

División Automotriz

Tapas para distribuidor

Código TECA

TD. 901



DODGE - CHRYSLER


1500	76-77'
1800	76-80'
VW	
Kombi	75-80'



USA ROTOR
TR. 601



Distribuidor
TRIA
71 301 153



DIN

Código TECA

TD. 910



FIAT

600 / D / E	60-82'
750	60-82'
800	60-82'



USA ROTOR
TR. 610



Distribuidor
GAREF-MARELLI
GAREF
5 202 200
MARELLI
710 004 01
FIAT
9 911 355
1 043 702



DIN

Código TECA

TD. 902



DODGE

1500	89-91'
------	--------

FIAT (Brasil)

Todos	82' >
-------	-------

G.MOTORS

Chevette S. 1.6	85-92'
-----------------	--------

PEUGEOT

505 SRI	71-73'
---------	--------

VW

Carat	88-93'
Gacel	88-90'
Gol	88-92'
Saveiro	89-94'

ALFA ROMEO

AUDI	72-85'
------	--------

BMW

LANCIA B. 1.6	71-86'
---------------	--------

MERCEDES BENZ

PORCHE	67-77'
SAAB	71-73'
SEAT	72' >
	69-80'



USA ROTOR
TR. 623 / TR. 623 R
TR. 623 R5 / TR. 691



Distribuidor
BOSCH-TRIA

BOSCH	1 235 522 056
	1 235 522 183
	1 235 522 199
	1 235 522 203
	1 235 522 256
	1 235 522 356
ALFA ROMEO	607 142 84
	700 216
BMW	12 11 1 354 449
VW	113 905 207 A,C



DIN

Código TECA

TD. 911



FIAT

128	69-78'
-----	--------



USA ROTOR
TR. 611



Distribuidor
GAREF-MARELLI
GAREF
9 919 623
4 530 400
MARELLI
710 613 03
711 275 01
FIAT
9 910 689
9 919 628
9 920 581
ZASTAVA
1335050



DIN

Código TECA

TD. 903



DODGE - CHRYSLER

Coronado	68-77'
Pick-Up	68-77'
Polara	68-77'
Valiant IV	68-77'
DE SOTO	
Camión	68-77'
Pick-Up	68-77'



USA ROTOR
TR. 601



Distribuidor
TRIA

CHRYSLER	2 444 690
	20 98 765
	41 11 630
	42 89 870
PRESTO LITE	IBR-1009 A
	IBK-1010 A



DIN

Código TECA

TD. 912



FIAT

125	68-82'
128 E	70' >
128 SE	75-80'
132	74-82'
133	75-81'
147	83-87'
CS 1.5 BR	85' >
Duna	83-89'
Premio	83-89'
Regatta	83-89'
ALFA ROMEO	
33 1.3, 1.5	83-89'
75 1.6, 1.8, 2.0	85-88'
Alfetta 1.6, 1.8, 2.0	82-85'
PEUGEOT	
504	85-90'
505	85-90'
505 2.0i / 2.2i	85-90'
505 Gamma 2.0 / 2.2	85-90'



USA ROTOR
TR. 612 / TR. 612 R5



Distribuidor
GAREF-MARELLI
GAREF
5 201 250
MARELLI
710 613 03
711 210 03 / 40
FIAT
9 911 459
9 919 349 / 343
9 921 459
ALFA ROMEO
607 318 00
705 398
116 58 05 011 00
116 58 05 011 01
FENSA
20278-6
SEAT
NG121 001 31
00 038 950 12



DIN



FIAT

Duna 1.3 / 1.4 / 1.5 / 1.6	86-88"
Regatta 1.5 / 1.6	86" >
Spazio	88" >
Tempira 1.6 / 1.6ie 16 v /	
1.4i / 1.6i / 1.8i / 2.0i	90" >
Tipo 1.4ie / 1.6	88" >
Tipo 1.8ie / 2.0ie	89" >
Uno 1.3 / 1.5	88" >
Uno 1.4 / 1.6	89" >
Uno 1.1 / 1.3 / 1.5 (Br.)	88" >
Vivace	88" >
RENAULT	
R. 9	94" >
R. 11	93" >
R. 19 RN	96" >
Traffic	95" >



USA ROTOR

TR. 613 / TR. 615 /
TR. 615 R / TR. 615 R5



DIN



Distribuidor
M-MARELLI
712 461 06 / 07

FIAT

9 938 273 / 274
9 939 787
99 944 576
9 946 355
RENAULT
77 01 204 069
FORD
6 542 391



FIAT

1300 / 1500 / 1600	66-75"
Coupe	66-75"
Familiar	66-75"
Multi-carga	66-75"
ALFA ROMEO	
Alfetta 1.6	72-79"
Giulietta	78-82"



USA ROTOR

TR. 616



DIN



Distribuidor
GAREF-MARELLI
705 227 01 / 02
GAREF
S 200 500
ALFA ROMEO
105 02 05 011 00 / 02
FEMSA
10230-1
FIAT
9 9 11 243
SEAT
102 301 06



FIAT (Brasil)

Duna 1.3 / 1.5	86-91"
Premio 1.5	82" >
Regatta 1.5ie	86-90"
Uno 1.5	87" >
Uno 1.3ie sx	85-90"
VW	
Gol 1.6	80-90"



USA ROTOR

TR. 614 / TR. 614 R /
TR. 614 R5



DIN



Distribuidor
BOSCH
1 235 522 215
1 235 522 217
1 235 522 257
1 235 522 259
1 235 522 305

FIAT

7 074 587
9 935 783
9 936 013
9 938 254



FORD

Falcon	82"
F. 100 Pick Up	82"
G.MOTORS	
Pick Up Chevrolet	83"



USA ROTOR

TR. 621



DIN



Distribuidor
LUCAS-INDIEL
INDIEL
RDH 25
LUCAS
DOB 113
S4 423 548
S4 427 838
LAND ROVER
RTC 3813
UNI PART
GDC 131
GDC 137



FIAT

Elba 1.6i SPI	93" >
Regatta 1.6 / 2.0	86-95"
Tempira 1.6 / 1.8e / 2.0e /	
1.4i / 1.6i / 1.8i / 2.0i	90" >
Tipo 1.6 / 1.8 / 2.0ie	89" >
Tipo 1.4 / 1.6i / 1.8 /	
2.0i	93" >
ALFA ROMEO	
164 2.0i Turbo	88-92"
PEUGEOT	
505i 2.0 / 2.2	88-95" >
505 Gamma	86-94" >
RENAULT	
R. 21i	90" >
R. 21 Alize i	91" >



USA ROTOR

TR. 613 / TR. 614 /
TR. 614 R / TR. 614 R5 /
TR. 615 / R / R5



DIN



Distribuidor
M-MARELLI
712 437 01 / 02
712 437 04 / 05

ALFA ROMEO

995 005 1
FIAT
9 936 027
9 938 272 / 359
9 944 668
FORD
1 641 610
MOTORCRAFT
EDH 201 / 226
PEUGEOT
5941 43



FORD

Taurus	70-88"
Sierra	82" >
AUSTIN	
LAND ROVER	74-86"
MG	
RENAULT	77" >
TRIUMPH	74-84"
	80-82"
	74-81"



USA ROTOR

TR. 621



DIN



Distribuidor
LUCAS-INDIEL
INDIEL-FORD
76BR12106A
LUCAS
DOB 108 / 199
S4 402 059
S4 423 546
S4 427 109
S4 527 109
LAND ROVER
RTC 3278
UNI PART
ADU 3970
GDC 130
GDC 132
GDC 136



FORD	
Escort 1.6	88° >
Sierra SX	85° >
FIAT	
Duna 1.4 / 1.6	89° >
Spazio	89° >
Uno	90° >
Vivace	90° >
PEUGEOT	
504	90° >
505	90° >
RENAULT	
R. 9	91° >
R. 11	91° >
R. 19 RN	91° >
Traffic	91° >



USA ROTOR
TR. 622 / TR. 622 R5



DIN



Distribuidor
LUCAS-INDIEL
INDIEL
RDH 17
LUCAS
DDB 109
DDB 182
52 403 806
54 404 506
FORD
6 153 386
845F-12106-AA
MOTORCRAFT
EDH 199 216
ROVER-UNIPART
GDC 156



FORD	
Camión	68-75°
Farlane	68-78°
Pick Up	68-78°
AMERICAN M.	
MERCURY	75-79°
JEEP	74-77°
LINCOLN	78-92°
	75-76°

Carbón flotante



USA ROTOR
TR. 625



DIN



Distribuidor
FORD-Fo.Mo.Co.
FORD
8A C5TZ-12106A
D5AZ / D7TZ-12106
DH-354
AMC 3230757



FORD	
Escort XR3 1.6 / 1.8	92-95°
AUDI	
80 / 100 / Coupe	85-94°
BMW	
315 / 316 / 316i / 318i	80-89°
320i / 518 / 518i	79-89°
SEAT	
Córdoba	91° >
Ibiza	91° >
Toledo	91° >
VW	
Carat	91° >
Gacel	91° >
Gol 1.6 / 1.8 / 2.0	92° >
Golf	84-91°
Passat	85° >
Pointer 1.6 / 1.8 / 2.0	92° >
Saveiro	91° >
Senda	91° >



USA ROTOR
TR. 623 / TR. 623 R /
TR. 623 R5



PIN-M4



Distribuidor
TRIA-BOSCH
BOSCH
1 230 591 040
1 235 522 370
1 235 522 375
1 235 522 465
BMW
12 11 1 326 756
12 11 1 706 122
SEAT
D51 905207
VW
1 027 905 207
1 055 905 207



FORD	
Aerostar	93° >
Granada 2.4 / 2.8	
2.9 V6	85° >
Pick Up 4.9i	94° >
CHRYSLER	
Caravan	94° >
Grand Caravan	95° >
Dakota Sport V6	94° >
Jeep Cherokee	92° >
Jeep Grand Cherokee	93° >
Jeep Wrangler L	93° >



USA ROTOR
TR. 626



SAE



Distribuidor
FORD
E6 AE-12106-CA
E6 AZ-12106-A
1 643 632
MAZDA
ZZMO-24310
ZZM1-24310
MOTORCRAFT
DH 433 / 434



FORD	
Escort 1.6i / 1.8i / 2.0i	94° >
Galaxy 1.8i / 2.0i	93° >
Orion 1.6i / 1.8i / 2.0i	93° >
BMW	
318 / 320 / 321	89° >
SEAT	
Córdoba	93° >
Ibiza	94° >
Toledo	93° >
VW	
Gol 1.6i / 1.8i / 2.0i	94° >
Golf	95° >
Passat	95° >
Pointer	95° >
Polo	96° >



USA ROTOR
TR. 623 / TR. 623 R / TR. 623 R5



PIN-M4



Distribuidor
BOSCH
0 290 004 019
1 235 522 375
1 235 522 444
SEAT
051 905 207
VW
051 905 207
027 905 207 A



GM (Imp.)	
Ago ALC / Gas	
Caminhão	
Caravan	
Opala	
Pick Up C 20	
GM-CHEVROLET	
Pick Up D10 / D20	85° >
Veraneio ALC	86° >
BMW	
518 1.8 / 2.0	80-87°
FORD (Br)	
ALC Todos	
Pick Up F.100	
Pick Up F. 100 ie Margent	
MERCEDES BENZ	
230 C	74-84°
250	75-80°
Bonanza	



USA ROTOR
TR. 623 / TR. 623 R / TR. 623 R5



DIN



Distribuidor
BOSCH
1 235 522 057 / 165
1 235 522 186 / 187
1 235 522 194 / 195
FORD
0 710 268
88TV 12106 AA
GM
94 638 024
MOTORCRAFT
EDH 41/87
OPEL
12 12 145



GM (Imp.)
 Geo Spectrum 1.5 88° >
 Geo Storm 1.6 / 1.8 90° >
GM-CHEVROLET (Br)
 Kadet 1.6i / 1.8i 93° >
 Ipanema 1.8i / 2.0i 93° >
 Monza 1.8i / 2.0i 93° >
 Suprema 1.8i / 2.0i 93° >
DAEWU (Korea)
 Espero 1.8i / 2.0i 94° >
 Nexia 1.5i / 1.6i / 1.6i 16v 94° >
 Racer 1.8i / 2.0i 94° >
ISUZU (J)
 I-Markt 88° >
 Impulse 1.6i / 1.8i 91° >
 Stylus 1.6i / 1.8i 91° >



USA ROTOR
 TR. 631 / TR. 689



Distribuidor
DELCO-REMY

1 046 7543
 1 049 5822
 1 049 6278
 1 987 948

DAEWU (Korea)
 10496278

GM
 10 467 543
 10 496 278

ISUZU
 8-10496-278-0



SAE



GM-CHEVROLET
 Línea 400 62-68°
 Pick Up Apache 58-68°
GMC
PONTIAC
RAMBLER 55-65°
 54° >
 57-60°



USA ROTOR
 TRA. 2054



Distribuidor
DELCO-REMY

1 924 248
 1 931 512
 D 306
 D 307



DIN



GM-CHEVROLET
 Corsa 1.6 / 1.8 91° >
 Kadet 1.6i / 1.8i 91° >
 Ipanema 1.6i / 1.8i / 2.0i 91° >
 Monza 1.6i / 1.8i / 2.0i 91° >
 Suprema 1.6i / 1.8i / 2.0i 91° >
OPEL
 Astra 80-91°
 Corsa 82-92°
 Kadet 75-90°



USA ROTOR
 TR. 623 / TR. 623 R /
 TR. 623 R5



Distribuidor
BOSCH

1 230 591 003
 1 235 522 196 / 202
 1 235 522 409 / 424

1 235 522 496
 1 235 522 931

GM
 03 469 033
 90 348 450
 94 632 558

OPEL
 12 11 252 / 265



DIN



PEUGEOT
 403 56-65°
 404 63-68°
 504 68-75°
 505 81-86°
DACIA
 1410 72° >
 Todos 72° >
 Aro Jeep 88° >
ALFA ROMEO
CITROËN 72-75°
FIAT 72° >
RENAULT 69-82°
 71° >



USA ROTOR
 TR. 650 / TR. 675



Distribuidor
DUCELLIER

611 037
 618 435

ALFA ROMEO
 700 291

CITROËN
 DM 211-15

FIAT
 9 916 116
 9 935 177

PEUGEOT
 5941 06

RENAULT
 08 51 874 100
 85 51 874 100



DIN



GM-CHEVROLET
 Corsa 1.0 / 1.4i 94-96°
 Kadet 1.6 / 1.8 / 2.0 94° >
 Ipanema 1.6 / 1.8 / 2.0 94° >
 Monza 1.6 / 1.8 / 2.0 94° >
 Suprema 1.6 / 1.8 / 2.0 94° >
OPEL
 Astra 94-96°
 Corsa 94-96°
 Kadet 94-96°



USA ROTOR
 TR. 623 R / TR. 693 R



Distribuidor
BOSCH

1 235 522 623

GM
 903 500 988



PIN-M4



PEUGEOT
 504 2.0 88-94°
 505 2.0 88-94°
FIAT
 Duna 1.4 / 1.6 88-93°
 Spazio 1.4 / 1.6 88-94°
 Uno 1.4 / 1.6 88-94°
 Vivace 1.4 90-94°
RENAULT
 R 9 1.4 88-92°
 R 11 1.6 88-92°
 R 18 1.4 / 1.6 85-92°
 Traffic 1.4 / 1.6 89-92°



USA ROTOR
 TR. 672



Distribuidor
ARGELITE

092 007
 092 008
 092 037



DIN



**PEUGEOT**

106 91' >
205 87-94'
309 87-93'
405 87' >
605 90-92'

CITROËN

AX 86' >
BX 86-93'
XM 89' >
ZX 91' >

**Distribuidor
DUCELLIER**

2 524 134

CITROËN

95 624 985

PEUGEOT

5 941 46

VALEO

2 524 134



USA ROTOR
TR. 652 R

SAE

**RENAULT**

4 F 86' >
R. 6 86-89'
R. 9 86-92'
R. 11 86-93'
R. 12 86-93'
R. 18 86-92'
R. 19 RN 94' >
Traffic 1.4 / 1.6 86-94'
PEUGEOT
504 Todos 86-91'
505 86-91'

**Distribuidor
ARGELITE**

092 092

RENAULT

77 02 070 265



USA ROTOR
TR. 671

DIN

**PEUGEOT**

205 83-87'
305 85-88'
505 85-90'
505 Gamma 85-91'

CITROËN

8X 1.4 / 1.6 83-90'
CX 2.0 / 2.2 80-82'
GS / GSA 78' >
Oitot 78' >

RENAULT

20 77-82'
21 89-94'
21 Nevada 90-95'

**Distribuidor
DUCELLIER**

611 514

660 542

662 913

CITROËN

GX 06 180 01A

75 520 155

95 610 820

FIAT

9 936 735

PEUGEOT

59 41 26

RENAULT

77 01 012 957

VALEO

D 805



USA ROTOR
TR. 650 / TR. 675 /
TR. 4575

DIN

**RENAULT**

R. 18 85-94'
R. 21 90-95'
Coupe Fuego 2.0 88-94'
PEUGEOT
504 Todos 89-94'
505 2.0 88-93'

**Distribuidor
ARGELITE**

092 061

RENAULT

77 02 073 158



USA ROTOR
TR. 672

DIN

**RENAULT**

Dauphine 65-75'
Gordini 65-71'
4 L / 4 F 68-78'
R. 6 65-86'
R. 12 65-86'

PEUGEOT

403 60-70'
404 68-77'
504 Todos 69-77'

**Distribuidor
ARGELITE**

ICA 1040

ICA 1040 A

ICA 1040 3

RENAULT

948 088

PEUGEOT

5941 101



USA ROTOR
TR. 670

DIN

**RENAULT**

R. 18 88-94'
R. 21 90-95'
Coupe Fuego 88-93'
PEUGEOT
504 88-94'
505 88-93'

**Distribuidor
LUCAS INDIEL**

INDIEL

5208



USA ROTOR
TR. 673

DIN





RENAULT
R. 19 RN 1.7 / 1.8 89' >
R. 19 RT Coupe 89' >
Clio 1.7 / 1.8 / RT 90' >
VOLVO
440 1.7 Turbo 88' >
460 1.7 Turbo 89' >
480 1.7 Turbo 86' >



Distribuidor
DUCELLIER
2 524 086 / 128
665 752
RENAULT
77 00 726 736
77 01 029 973
VOLVO
33 42 164-5
33 42 442-5
33 42 862-4



USA ROTOR
TR. 674

SAE



RENAULT
R. 5 83-89'
R. 9 88' >
R. 11 Turbo 81-86'
R. 19 RNI 95' >
R. 25 85' >
Clio 92' >
Twingo 92' >
CITROËN
CX 75-85'
PEUGEOT
505 86-92'
505 Gamma 88-93'
505i 89-94'



Distribuidor
DUCELLIER
22 946
660 588
662 471
664 813
RENAULT
77 01 027 411
77 01 027 491
CITROËN
S 465 604/P
VALEO
D 811



USA ROTOR
TR. 675 / TR. 650

DIN



RENAULT
R. 21 89' >
R. 21 Alize 90' >
Motor 2.0i / 2.2i
PEUGEOT
505 Gamma 90' >
505i 90' >
Motor 2.0i / 2.2i



Distribuidor
DUCELLIER
664 369
CHRYSLER
83 300 123
VALEO
CB 645
D 810
664 369



USA ROTOR
TR. 675

DIN



RENAULT
Clio 1.6 RT / RN 98' >
Express 1.4 RL 98' >



Distribuidor
BOSCH
1 235 522 155
1 235 522 183
1 235 522 189
1 235 522 219
1 235 522 227
1 235 522 315



USA ROTOR
TR. 677 R

DIN



RENAULT
Torino
Encendido eléctrico

77-82'



Distribuidor
ARGELITE
092 011
Electrónico



USA ROTOR
TR. 672

DIN



RENAULT
R. 19 1.2i 89' >
R. 19 1.4i 89' >
Clio 1.2i 90' >
Clio 1.4i 90' >
Megane 1.4i 96' >



Distribuidor
M-MARELLI
0 713 584 010 10
713 584 01
RENAULT
77 01 034 946



USA ROTOR
TRI. 4530

SAE



**IKA-RENAULT**

Estanciera 65-71
Rambler 65-75
Torino 65-78
Utilitario 65-70

DODGE

Coronado 65-74
Valiant I / II / IV 65-75
Pick Up 68 >

G.MOTORS

Chevrolet 400 SS 64-77
Chevy 71-77
Chevrolet Pick Up 64-77

FORD

Falcon 70-80
Fairlane 70-78
Pick Up 65-78



USA ROTOR
TR. 680

**Distribuidor****PRESTO-LITE**

PRESTO

IBR-1003 A, C, E 3-54,109

AMC

32 09053

CHRYSLER

2448290

IHC

830625C1

WHITE

31-2769207

**SIAM**

Di Tella
Magneete

AUSTIN**FORD****RILEY**

56 >

56 >

55-60

59-66

57-59

**Distribuidor****LUCAS**

42 2904 905

54 412 472

54 412 480

55 411 286

DD8 110

IHC

215269R91

LAND ROVER

RTC 3882

MOTORCRAFT

ADH 5026

EDH 1



USA ROTOR
TRA. 2701

**LADA (RS)**

Laika 1.2 / 1.3 / 1.5 76 >

Niva 80 >

Pick Up 86 >

Samara 1.3 / 1.5 80 >

ALEKO

Jeep 4 X 4 86 >

Pick Up 87 >



USA ROTOR
TR. 681 RS

**Distribuidor****U.D.S.S.R.**

P-125-500

FIAT

9 918 275

LADA

2101-37065-00

**VW**

Gacel

Kombi

82-89

80-89

**Distribuidor****BOSCH-TRIA**

TRIA 3353



USA ROTOR
TR. 690 / TR. 691

**IKA-RENAULT**

Bergantin 60-75

Jeep Ika 58-77



USA ROTOR
TR. 682

**Distribuidor****AUTO-LITE**

IAT 1041

**VW**

Brasilia

Escarabajo

Transporte VWB

VWB 1.3 / 1.5

FIAT (BR)

147

Premio

Uno

GM (BR)

Chevette

75-80

75 >

75 >

75-82

76-85

85-88

85-88

77 >

**Distribuidor****BOSCH**

9 231 081 319

9 231 081 413

9 231 081 678

FIAT

7 073 055

VW

041 905 207 2



USA ROTOR
TR. 690 / TR. 623 R
TR. 623 RS





VW	
Gol 1.6 / 1.8 / 2.0	94-98'
Golf	90-97'
Logus	92'>
Pampa	94'>
Para Ti	96-98'
Pointer 1.6 / 1.8 / 2.0	92'>
Polo	96'>
Saveiro	96'>
Senda	92'>
AUDI	
80 / 100 / Coupe	90-96'
FORD	
Escort XR3 1.6 / 1.8	90-97'
SEAT	
Córdoba	94'>
Ibiza	93'>
Toledo	91'>



USA ROTOR
TR. 623 R / TR. 693 R



Distribuidor
BOSCH
1 235 522 213
1 235 522 357
1 235 522 443
9 231 086 370
9 232 081 442
TOYOTA
19101-02020
VW
026 905 207 2
027 905 207
030 905 207
281 905 207
325 905 207 2

PIN-M4



VW	
Caddy	98'>
Gol 1.6i / 1.8i / 2.0i	98'>
Golf	96'>
Pampa	92'>
Pointer	95'>
Polo	97'>
Saveiro	98'>
FORD	
Galaxy 2.0 ltr.	94'>



USA ROTOR
TR. 693 R



PIN-M4



Distribuidor
BOSCH
9 233 126 423
9 233 126 676

**RENAULT**

R. 19 1.8 16 v 89°
 R. 19 1.8 16 v Cabrio 91°
 R. 21 2.0i Turbo 89°
 Clio 1.8 16 v 92°
 Clio 2.0 16 v Williams 92°

**Distribuidor
DUCELLIER**

2 525 645 A
RENAULT
 77 00 739 893
 77 00 742 853
 77 00 743 290
 77 00 743 602
 77 01 203 118



USA ROTOR
 TRI. 4570

SAE

**RENAULT**

Clio 1.8i 90°
 Laguna 1.8i 94°
 Laguna 2.0i 94°

**Distribuidor
DUCELLIER**

2 526 623 D
RENAULT
 77 00859 053
VALEO
 D 512
 244 512



USA ROTOR
 TR. 674

SAE

**ROVER-LAND ROVER**

Defender 90 84°
 Defender 110 3.5 84°
 Discovery 3.5i V8 90°
 Discovery 3.9i V8 89°
 Land Rover 110 84°
 Ranger Rover 3.9i 92°
 Ranger Rover 4.2i 92°

**Distribuidor
LUCAS**

DDB 119
 DDB 175
 DDB 176
 DUB 105
 DUB 115
 DUB 116

LAND ROVER
 605 190
 RTC 3197



USA ROTOR
 TRI. 4585

DIN

**ROVER**

100 1.1 / 1.4 90°
 111 1.1 / 1.4 91°
 114 1.4 92°
 214 1.4 16V 92°
 216 1.6 89°
 220 2.0i 16V 91°
 414 1.4 16V 90°
 416 1.6i 16V 91°
 420 2.0i 16V 91°
 820 2.0i 16V T 88°

**Distribuidor
LUCAS**

DDB 184
 54 403 880
ROVER
 AAU 1186
 GDC 152
 GDC 160
 GDC 377
 GDC 384
UNIPART
 GDC 152



USA ROTOR
 TRI. 4586 R / TRI. 4587 R

DIN

**VOLVO**

740 2.0i / 2.3i / T 84-90°
 760 2.3i T 82-89°
 780 2.0i / T 87-90°
 940 2.0i / 16 V / T 90°
 940 2.3i / T 90°
 960 2.0i / 2.3i / T 90°

**Distribuidor
BOSCH**

1 235 522 366
 1 235 522 382
VOLVO
 1346788-1



USA ROTOR
 TRI. 4590 R

PIN-M4

**ACURA**

Integra 1.7 / 1.8 92°

HONDA

Accord Aero 2.0 / 2.2 91°
 Accord Coupe 2.0i 92°
 Accord Wagon 2.2i 91°
 Accord 1.8 / 2.0 / 2.2 / 2.3 93°
 Civic del Sol 93°
 Civic Coupe 93°
 Civic CRX 1.6 92°
 Civic 1.6 / 1.6i 92°
 Prelude 2.0 / 2.2 / 2.3 92°
ROVER
 620 2.0 / 2.3 93°

**Distribuidor
HITACHI**

HONDA-DENSO
 30102-PT2-006
 30102-PT2-016
 30102-PT2-026
 30102-PS4-006
ROVER
 60C 405



USA ROTOR
 TRI. 4701 / TRI. 4730 /
 TRI. 4731 / TRI. 4732

DIN



Rotores para distribuidor

Código TECA

TR. 601



DODGE - CHRYSLER

1500 1.8	75° >
Kombi	79° >
Polara	70° >
Valiant IV	68° >



Distribuidor AUTO LITE-TRIA

PRESTO
XA-921, 4-1C
CHRYSLER
1 838 516
2 098 770
2 979 781
3 874 401
4 106 104
WHITE
2716867
31-2769607



VA EN TAPA

TD. 901 / TD. 903 /
TDA. 1152 / TDA. 1153

Código TECA

TR. 610



FIAT

600	60-81°
750	60-82°



Distribuidor GAREF-MARELLI

S 57/45
701 895 01
FIAT
9 902 725
9 908 418
9 909 418
9 911 960



VA EN TAPA

TD. 910

Código TECA

TR. 611



FIAT

128	70° >
-----	-------



Distribuidor GAREF

3 001 023



VA EN TAPA

TD. 911

Código TECA

TR. 612



FIAT

125	70-80°
128 E / SE	75° >
133	75-81°
147	83-87°
Duna	83-89°
Regatta	83-89°
ALFA ROMEO	
Alfetta	80-85°
PEUGEOT	
504	85-90°
505	85-90°



Distribuidor GAREF-MARELLI

710 640 01 / 02
711 214 01
711 323 01
FIAT
9 913 856
9 915 910
9 919 348
9 923 115
9 924 654
SEAT
121334 06



VA EN TAPA

TD. 912

Código TECA

TR. 612 R5



FIAT

125	80° >
128 SE	78° >
147	81° >
Duna	85° >
Regatta	86° >
Spazio	89° >
Uno	84° >
PEUGEOT	
504	86° >
505 Gamma	86° >



Distribuidor M.MARELLI

710 861 01
710 930 01 / 02
711 215 01 / 02
FIAT
4 157 304
9 913 857
9 916 593
9 917 213
9 934 726 / 727
9 937 729
82 301 158
82 345 471
SEAT
NG 093002 31



VA EN TAPA

TD. 912

Resistencia

5000 OHMS

Código TECA

TR. 613



FIAT

Duna	89° >
Spazio	92° >
Tempra	90° >
Tipo	90° >
Uno	90° >
Vivace	93° >
CITROËN	
AX / ZX	90° >
PEUGEOT	
505	90° >
RENAULT	
R. 9	93° >
R. 11	93° >
R. 19	93° >
R. 21	93° >
R. 21 Alize	93° >



Distribuidor M.MARELLI

713 053 01
FIAT
9 939 790
9 944 407



VA EN TAPA

TD. 913 / TD. 915 /
TDI. 3530

Código TECA
TR. 614


FIAT	
Duna	85° >
Uno	85° >
GM	
Ipanema	83° >
Kadett	84° >
Monza	84° >
Suprema	84° >
PEUGEOT	
106	91° >
205	91° >
306	91° >
309	91° >
VW	
Golf	74-83°
Passat	78-82°

Distribuidor
BOSCH
1 234 332 216 / 285
FIAT
9 935 782
GM
94 632 557
OPEL
12 12 213
PEUGEOT
5937 51
SAAB
93 50 323
VW
052 905 225



VA EN TAPA
TD. 914 / TD. 915 /
TDL. 3530

Código TECA
TR. 615


FIAT	
Regatta	89° >
Tempra	89° >
PEUGEOT	
505	80° >

Distribuidor
M.MARELLI
07 123 720 2010
FIAT
7 698 987



VA EN TAPA
TD. 913 / TD. 915 /
TDL. 3530

Código TECA
TR. 614 R


FIAT	
Duna	89° >
Uno	90° >
Tempra	89° >
GM	
Ipanema	90° >
Kadett	90° >
Monza	91° >
Suprema	91° >
PEUGEOT	
505i / Gamma	89° >

Distribuidor
BOSCH
9 940 428
FORD
V83HF-12 200-AA
MARELLI
1 641 611
712 372 02
MOTORCRAFT
EDR 161
EDR 210



VA EN TAPA
TD. 914 / TD. 915

Resistencia
1000 OHMS

Código TECA
TR. 615 R


FIAT	
Duna	89° >
Tempra 2.0	89° >
Regata 2.0	90° >
Uno	88° >
PEUGEOT	
505 2.0i	89° >
RENAULT	
R. 21 2.0 / 2.2i	90° >
R. 21 Alize	91° >
R. 21 Nevada	91° >

Distribuidor
M.MARELLI
712 753 01
ALFA ROMEO
993 817 3
995 004 7
FIAT
9 938 173



VA EN TAPA
TD. 913 / TD. 915

Resistencia
1000 OHMS

Código TECA
TR. 614 R5


FIAT	
Duna	90° >
Duna WK	90° >
Tempra 2.0	91° >
GM	
Ipanema	91° >
Kadett	91° >
Monza	92° >
Suprema	92° >
PEUGEOT	
505i / Gamma	90° >

Distribuidor
BOSCH
1 234 332 216
1 234 332 285
FIAT
82 361 915
9 936 023
MARELLI
712 372 01
712 378 01



VA EN TAPA
TD. 914 / TD. 915

Resistencia
5000 OHMS

Código TECA
TR. 615 R5


FIAT	
Tempra 2.0	89° >
Regata 2.0	90° >
PEUGEOT	
505 2.0i	89° >
RENAULT	
R. 21 2.0 / 2.2i	90° >
R. 21 Alize	91° >
R. 21 Nevada	91° >

Distribuidor
M.MARELLI
ALFA ROMEO
105 48 05 011 00 / 01
BOSCH
1 234 332 033
1 234 332 074
RENAULT
77 02 037 713



VA EN TAPA
TD. 913 / TD. 915

Resistencia
5000 OHMS



FIAT
1300 66-78
1500 66-78
1600 66-78
ALFA ROMEO
Alfetta 1.6 72-79
Giulietta 78-82



Distribuidor
GAREF-MARELLI
705 224 01
711 151 02
711 151 03
ALFA ROMEO
607 10646
607 142 73
105 02 05 011 00 / 06
105 48 05 011 04 / 01
FIAT
4077 0883
82 205 017
9 909 708
9 911 241
9 919 708



VA EN TAPA
TD. 916



FORD
Escort 88-92
Sierra SX 89
FIAT
Duna 92
Spazio 93
Uno 92
Vivace 92
PEUGEOT
504 91
505 91
RENAULT
R. 9 93
R. 11 93
R. 19 93
Traffic 93



Distribuidor
LUCAS-INDIEL
LUCAS
DRB 148
54 404 052
54 405 507
FORD
1 655 993
6 153 387
6 182 581
84 SF-12 200-CA
MOTORCRAFT
EDR 159
EDR 249



VA EN TAPA
TD. 922

Resistencia
5000 OHMS



FORD
Falcon 80
Pick Up F. 100 81
Sierra 85
Taurus 81



Distribuidor
LUCAS-INDIEL
INDIEL
76 BR 12 200 A
RDR 42



VA EN TAPA
TD. 920 / TD. 921



FORD
Escort 1.6 / 1.8 93
DODGE
1500 89-90
GM
Chevette 89
VW
Carat 92
Gacel 90
Gol 92
Senda 93
Saveiro 93



Distribuidor
TRIA
4113



VA EN TAPA
TD. 902 / TD. 923 / TD. 924 /
TD. 930 / TD. 932



FORD
Escort 88-92
Sierra SX 87-94
FIAT
Duna 1.4 / 1.6 89-95
Spazio 1.4 / 1.6 90-95
Uno 1.4 / 1.6 90-96
Vivace 1.4 / 1.6 88-95
PEUGEOT
504 92-96
505 93-97
RENAULT
R. 9 92
R. 11 91
R. 19 93
Traffic 93



Distribuidor
LUCAS-INDIEL
LUCAS
DRB 147
54 403 899
ROVER
GRA 143
GRA 2143
UNIPART
GRA 143
GRA 2143



VA EN TAPA
TD. 922



FORD
Escort 92
Galaxy 92
Orion 92
FIAT
147 91
Duna 90
Spazio 91
Uno 91
VW
Gol 91
Passat 91
Saveiro 91
Senda 91
ALFA ROMEO
147 80-92
AUDI
80-92
BMW
80-90
MERCEDES BENZ
81-88
OPEL
81
PEUGEOT
84-88
SEAT
91



Distribuidor
BOSCH
1 234 332 271 / 272
1 234 332 300 / 01
1 234 332 359
BMW
12 11 1 272 144
MERCEDES BENZ
000 158 34 31
OPEL
12 12 216
SAAB
75 19 309
VW
035 905 2258
055 905 2258



VA EN TAPA
TD. 902 / TD. 923 / TD. 924 / TD. 930 /
TD. 932 / TD. 933 / TD. 992 / TD. 993 /
TDI. 3541 / TDI. 3543


Resistencia
1000 OHMS

Código TECA

TR. 623 R5



FORD
Escort 92' >
Galaxy 92' >
Orion 92' >
GM
Chevette 91' >
Ipanema 92' >
Kadett 92' >
Monza 92' >
Pick Up 90' >
Suprema 90' >
VW
Gol 92' >
Passat 91' >
Quantum 92' >
Saveiro 93' >
MERCEDES BENZ
200 89' >
222 89' >
SEAT
BMW 91' >
80-90'



Distribuidor
BOSCH
1 234 332 213 / 215
1 234 332 261
FIAT
9 927 967
MERCEDES BENZ
000 158 31 31
PEUGEOT
5937 52
TALBOT
1352 99 00
1832 20 01
VW
027 905 225
043 905 225



Resistencia
5000 OHMS



VA EN TAPA
TD. 902 / TD. 923 / TD. 924 /
TD. 930 / TD. 932 / TD. 992 /
TDI. 3541 / TDI. 3543

Código TECA

TR. 631



G.MOTORS
Ipanema 92' >
Kadett 92' >
Monza 92' >
Suprema 92' >



Distribuidor
DELCO-REMY
GM
10 467 546
10 470 200
OMC
98 6651



VA EN TAPA
TD. 931

Código TECA

TR. 625



FORD
Escort 68-79'
Falcon 68-77'
Fiesta 1.1 / 1.3 76-83'
Granada 2.0 77-81'
Pick Up 8 68-77'
JEEP
77-90'
MERCURY
66-75'



Distribuidor
FORD
BA CSTZ 12 200 A
D5DZ-12 200 A / B
D7TZ-12 200 C
DR - 67 A / B
A 780X - 12 200 - CA
A 85X - 12 200 AA
C 6 AH - 12 200 A



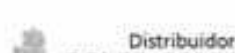
VA EN TAPA
TD. 925

Código TECA

TR. 638



G.MOTORS
Blazer 87' >
Pick Up 85' >



Distribuidor
DELCO-REMY
GM
1 988 003
1 989 799
10 495 408
10 497 452




VA EN TAPA
TDI. 3112

Código TECA

TR. 626



FORD
Aero Star 90' >
Granada 85' >
Pick Up 4.9i 94' >
CHRYSLER
Cherokee 92' >
Grand Cherokee 94' >
Jeep Wrangler 90' >
MAZDA
B 3000 3.0i 94' >



Distribuidor
FORD
E 59Z-12200A
E 6A2-12200C
E 6EE-12200-AA
1643 692
CHRYSLER
56027075
8933003389
MAZDA
ZZMD 24312
MOTORCRAFT
DR 375A



VA EN TAPA
TD. 926

Código TECA

TR. 650



PEUGEOT
403 60' >
404 65' >
504 70' >
505 75' >
505i Gamma 80' >
RENAULT
R. 9 80' >
R. 11 Turbo 82' >
R. 19 RNI 92' >
Twingo 90' >
CITROËN
75' >
DACIA
Sedan 71' >
Jeep ARO 4 x 4 81' >



Distribuidor
DUCELLIER
16 903
49 423
611 723
611 764
CITROËN
DM 211-16
5 452 421 W
PEUGEOT
5937 05
5337 16
5337 34
RENAULT
08 54 120 600
TALBOT
1350 03 00
5135 00 300
75 06 60 02



VA EN TAPA
TD. 950 / TD. 953 / TD. 975

Código TECA

TR. 652 R



PEUGEOT	
106	91' >
205	89' >
306	93' >
309	85' >
405	87' >
605	89' >
CITRÖEN	
AX	86' >
BX	83-86'
C 15	84' >
ZX	91' >



Distribuidor
DUCELLIER
CITRÖEN
95 651 019
PEUGEOT
5937 47



VA EN TAPA
TD. 952

Resistencia
1000 OHMS

Código TECA

TR. 672



RENAULT	
R. 9 1.4 / 1.6	89' >
R. 11 1.4 / 1.6	89' >
R. 18 1.4 / 1.6 / 2.0	85' >
R. 21 2.0 / 2.2	90' >
Coupe Fuego 2.0 / 2.2	85' >
Traffic 1.6 / 2.0	90' >
FIAT	
Duna 1.4 / 1.6	88' >
Spazio 1.4 / 1.6	86' >
Uno 1.4 / 1.6	88' >
Vivace 1.4 / 1.6	89' >
PEUGEOT	
504 1.6 / 2.0	88' >
505 2.0 / 2.2	89' >



Distribuidor
ARGELITE
098 004
RENAULT
022 482 7100



VA EN TAPA
TD. 951 / TD. 972 /
TD. 978

Código TECA

TR. 670



RENAULT	
Dauphine	65-75'
Gordini	65-71'
R. 4	68-78'
R. 6	65-79'
R. 12	68-80'
PEUGEOT	
403	60-70'
404	68-77'
504 Todos	69-77'



Distribuidor
ARGELITE
ICA 1045
ICA 1045 A
ICA 1045 3
PEUGEOT
5937061
RENAULT
948 091



VA EN TAPA
TD. 970

Código TECA

TR. 673



RENAULT	
R. 18	89' >
R. 21	91' >
Coupe Fuego	90' >
Todos 2.0 / 2.2	
PEUGEOT	
504	89' >
505	89' >



Distribuidor
INDIEL
354.12061



VA EN TAPA
TD. 973

Código TECA

TR. 671



RENAULT	
R. 6	86' >
R. 9	86' >
R. 11	86' >
R. 12	86' >
R. 18	86' >
R. 19	92' >
Traffic	86' >
Todos 1.4 / 1.6	
PEUGEOT	
504 1.6 / 2.0	86' >
505 2.0	86' >



Distribuidor
ARGELITE
098 019
RENAULT
77 02 070 266



VA EN TAPA
TD. 971

Código TECA

TR. 674



RENAULT	
R. 19 1.7 / 1.8	81' >
R. 21 2.0	92' >
Clio 1.7 / 1.8	90' >
Laguna 1.8i / 2.0i	94' >
VOLVO	
340	84-89'
360	84-89'
440 T	88' >
460 T	
480	
Todos 1.7	



Distribuidor
DUCELLIER
665 852
666 777
2 524 132
2559 115
CHRYSLER
83 300 129
RENAULT
77 00 727 261
77 01 029 972
VOLVO
33 42163
33 42167
33 42441
33 42 863 2



VA EN TAPA
TD. 974 / TDI. 3573

Código TECA
TR. 675


RENAULT
R. 11 Turbo 86° >
R. 19 RN 91° >
R. 21 92° >
R. 21 Alize 92° >
Twingo 91° >
CITROËN
Olivet 82-93°
PEUGEOT
505 Gamma 85° >
505 Inj. 86° >



Distribuidor
DUCELLIER
664 518
661 375
CITROËN
95 559 241
95 611 732
95 624 984
FIAT
9405 937 478
PEUGEOT
5937 30
5937 49
RENAULT
77 01 202 755
VALEO
CD 940
D 910



VA EN TAPA
TD. 950 / TD. 953 /
TD. 975

Código TECA
TR. 681 R5


LADA
Laika 80° >
Niva Pick Up 89° >
Samara 89° >
ALEKO
Jeep 4 x 4 91° >
Pick Up 90° >



Distribuidor
U.D.S.S.R.
3-037-0602-0
LADA
2101-37060-20
2101-37060-201-0



VA EN TAPA
TD. 681

Resistencia
5000 OHMS

Código TECA
TR. 677 R


RENAULT
Clio 1.6 RT-RN
Express 1.4 RL



Distribuidor
BOSCH
1 234 332 273



VA EN TAPA
TD. 977

Resistencia
1000 OHMS

Código TECA
TR. 682


IKA
Bergantin 59-70°
Jeep 58-75°



Distribuidor
AUTOLITE
IAT 1016 A / 4-2



VA EN TAPA
TD. 682

Código TECA
TR. 680


IKA-RENAULT
Estanciera 70° >
Rambler 70° >
Torino 70° >
GM
Chevrolet 400 71° >
Chevy 70° >
Pick Up 70° >
DODGE-CHRYSLER
Valiant II / III / IV 69° >
FORD
Falcon 70-78°
Pick Up 70-78°



Distribuidor
AUTO-LITE
098 043
AMC
320 9056
IHC
830635C1
PRESTOLITE
IBR-1016-4-25
WHITE
31-2769267



VA EN TAPA
TD. 980 / TDA. 1551

Código TECA
TR. 689


DAEWU
Espero 1.8i / 2.0 94° >
Nexia 1.5i / 1.5 16 v 94° >
Racer GTI 94° >
ISUZU
Impulse 1.6i / 1.8i 90° >
Stylus 1.6i / 1.8i 91° >



Distribuidor
DELCO-REMY
D 444
1046 7546
1049 5408
DAEWU
10495411
1987954
1989791
ISUZU
8-10495-411-0



VA EN TAPA
TD. 931

Código TECA

TR. 690



VW

Gacel
Kombi86-89*
Hasta 1985*

Leva 13 mm

Distribuidor
TRIA
3359**VA EN TAPA**
TD. 990 / TD. 992

Código TECA

TR. 691



VW

Gacel
Gol
Kombi
Saveiro89-92*
89-92*
86-89*
90-93***DODGE**
1500

89-90*

Leva 14 mm

Distribuidor
TRIA
3754
3833**VA EN TAPA**
TD. 902 / TD. 990

Código TECA

TR. 693 R



VW

Caddy
Gol GTI
Gol Mi
Passat
Polo
Saveiro96* >
95* >
95* >
95* >
96* >
96* >**FORD**Escort
Galaxy 2.0i
Orion94* >
96* >
96* >**ALFA ROMEO****AUDI****BMW****MERCEDES BENZ****OPEL****SEAT****VOLVO**84-96*
86* >
80-90*
83* >
85* >
91* >
85* >Distribuidor
BOSCH
1 234 332 350 / 360
1 234 332 387 / 402**FORD**1 660 332
6 134 771**MERCEDES**000 158 39 31
000 158 42 31**MOTORCRAFT**

EDR 130 / 242

OPEL

12 12 222

VW035 905 225D / F
051 905 225C**VA EN TAPA**
TD. 933 / TD. 993 / TD. 994 /
TDI. 3520 / TDI. 3521 /
TDI. 3541 / TDI. 3543Resistencia
1000 OHMS

Prolongadores para bujías



PEUGEOT
404
504
505

Conjunto
PROLONGADOR ESTANCO
Para Bujías
Línea PEUGEOT



Sistema ESTANCO



PEUGEOT
404
504
505

CONJUNTO PROLONGADOR
Para Bujías

Línea Original
PEUGEOT



Línea ORIGINAL



PEUGEOT
505 Gamma

CONJUNTO PROLONGADOR
Para Bujías

Línea Original
PEUGEOT



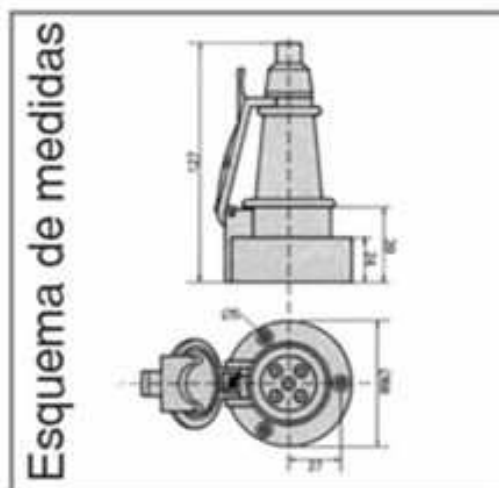
Línea ORIGINAL

División Servicio Pesado

Enchufes para acoplados
Enchufes de aluminio

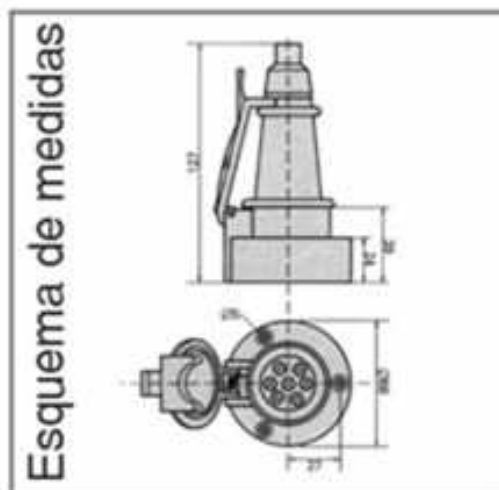
5 Puntos eléctricos.

3 Fijaciones a carrocería.




7 Puntos eléctricos.

3 Fijaciones a carrocería.



7 Puntos eléctricos.

4 Fijaciones a carrocería.



LLAVE DE PRE-CALENTAMIENTO Y ARRANQUE

Código TECA

TI. 701

Inyectado en aluminio Silumín 13.

Rotores internos con Poliamida 6c.

Contacto Cobre y Bronce.

Universal (con llave extraíble)
para camiones, tractores
y maquinas agrícolas y viales.



Enchufes para acoplados
Enchufes de plástico

**Injectados en plásticos reforzados
Nylon 6 con filtro UV.**

100 % Compatible e intercambiables.



Código EP 305.
5 Puntos eléctricos,
3 fijaciones.



Código EP 307.
7 Puntos eléctricos,
3 fijaciones



Enchufe Eléctrico (Tipo WV Rendón)

**Ficha injectado en plástico reforzado
con filtro UV de alta resistencia.**

Base injectada en aluminio Silumín 13.

Insertos en Bronce.

Para 12/24 Voltios.

100 % Compatibles.



Código ER 355.
5 Puntos eléctricos.



Código ER 357.
7 Puntos eléctricos.



Enchufes para acoplados

Enchufes tipo randon

Enchufe Eléctrico (Tipo VW Randón)

**Ficha inyectado en plástico reforzado
con filtro UV de alta resistencia.**

Base inyectada en aluminio Silumín 13.

Insertos en Bronce.

Para 12/24 Voltios.

100 % Compatibles.



Código ER 355.
5 Puntos eléctricos.



Código ER 357.
7 Puntos eléctricos.



Corta corriente

BLINDADO

ESPECIFICACIONES ELECTRICAS

24 Voltios

Corriente nominal 250 A. (máxima 2500 A/5")

MANIJA

Caucho termoplástico anti hidrocarburos

SUJECION

Adaptadores para chasis y carrocerías

Soporte de agujero pasante

SEGURIDAD

Máxima homologación para:

Transporte de combustible y sustancias inflamables

En ambientes con peligros explosivos

USOS INDICADOS

Preferentemente para uso a la intemperie en vehículos pesados de carga, máq. agrícolas, ect.

PRESENTACION

Caja Individual / Pack 25 Unidades



SELLADO

ESPECIFICACIONES ELECTRICAS

24 Voltios

Corriente nominal 250 A. (máxima 2500 A/5")

LLAVE EXTRAIBLE

Resina termoplástica c/fibra de vidrio

SUJECION

Adaptadores para chasis y carrocerías

Soporte de agujero pasante

SEGURIDAD

Máxima homologación para:

Transporte de combustible y sustancias inflamables

En ambientes con peligros explosivos

USOS INDICADOS

Preferentemente para uso a la intemperie en vehículos pesados de carga, máq. agrícolas, ect.

PRESENTACION

Caja Individual / Pack 25 Unidades



POR IMPACTO

ESPECIFICACIONES ELECTRICAS

24 Voltios

Corriente nominal 250 A. (máxima 2500 A/5")

CORTE POR IMPACTO

PBT con fibra de vidrio

SUJECION

Con adaptadores para chasis y carrocerías. 2 fijaciones

SEGURIDAD

Máxima homologación para:
Transporte de combustible y sustancias inflamables
En ambientes con peligros explosivos

USOS INDICADOS

Para cortes de emergencias en todo
vehículos, transportes y embarcaciones

PRESENTACION

Caja Individual / Pack 25 Unidades



CON LLAVE EXTRAIBLE

ESPECIFICACIONES ELECTRICAS

24 Voltios

Corriente nominal 100 A. (máxima 500 A/5")

LLAVE EXTRAIBLE

PBT con fibra de vidrio

USOS INDICADOS

Para todo tipo de vehículos
y embarcaciones

PRESENTACION

Caja Individual / Pack 10 Unidades



Llave de precalentamiento

Inyectado en aluminio Silumín 13.

Rotores internos con Poliamida 6c.

Contacto Cobre y Bronce.

Universal (con llave extraible)
para camiones, tractores
y maquinas agrícolas y viales.



Acoples de aire

Injectados con aluminio Silumín 13

Con baño de impregnación para mayor compactación.

Cumple todas las normas reglamentarias y de seguridad.



TA 550
Cuerpo Acople



TA 551
Porta manguera
Curvo 35°



TA 552
Porta manguera
Recto



TA 553
Pico de Aire

Válvula de descarga
rápida

Cumple la función, en el momento del desfrenado, de descargar rápidamente a la atmosfera el aire de accionamiento de los frenos sin tener que retomar hasta la válvula relay.

Inyectada en aluminio Silumín 13.

Cumple todas las normas reglamentarias y de seguridad.

**Válvulas de descarga rápida
tipo silbadoras**

VDR 575 S.

Con rosca 1/4" BSPT

VDR 576 S.

Con rosca 3/8" BSPT

VDR 577 S.

Con rosca M.14 X 1.5 (Iveco)



Esta válvula se utiliza para retardar el desfrenado de la unidad por intermedio del resorte alojado en la cámara

VDR 580.

Con rosca 1/4" BSPT

VDR 581.

Con rosca 3/8" BSPT

VDR 582.

con rosca de entrada 1/4" BSPT
y rosca salida 3/8 BSPT.

VDR 583.

Con rosca de entrada 3/8" BSPT
y rosca de salida 1/4 BSPT.



División Electrónica

Temporizador de luces

**Dispositivo Programable
para encendido de luces
diurnas delanteras con
microprocesador**

Aplicable en camiones, autos y motos.

Enciende únicamente las luces delanteras
a voltaje reducido, 10 segundos después
de dar arranque.

Apaga las luces bajas al detener el motor.

No altera la instalación original del vehículo.

Totalmente electrónico y de fácil instalación.

Para 12 Y 24 Voltios.

TE 101

Universal para auto,
pick-up y camiones.

TE 105

Para TOYOTA Hilux
(2005 en adelante)



Portátil de led

Carcasa inyectada en alto impacto con filtro UV.

Visor inyectado en Policarbonato.

Cumple con todas las normas de seguridad vigentes.

64 Leds.

T 120

Para usar con corriente 220 W.
(con 4 mts. de cable)

T 125

Para batería de 12 Voltios.
(con 4 mts. de cable)



División Agroindustria

Cangilones plásticos



CARACTERÍSTICA DIMENSIONALES:

Paredes Gruesas:

Incrementa la vida útil del cangilón.
Reduce las roturas.
protege la correa de elevación.
Resiste mejor los impactos.
No rompe los granos.

Diseño Estructural

Logra una mayor capacidad de carga.
Descarga mas funcional.
Logrando menos cangilones por metro de correa.

MATERIA PRIMA

Polietileno de Alta Densidad
(Homologado por la F.D.A.)

Alto Impacto.
Atoxico
No produce chispas.
Resistente a la Abrasión.
No sufre el ataque de agentes
Químicos, ni Atmosféricos.
T° trabajo - 48° + 90°C.

ESQUEMA DE MEDIDAS

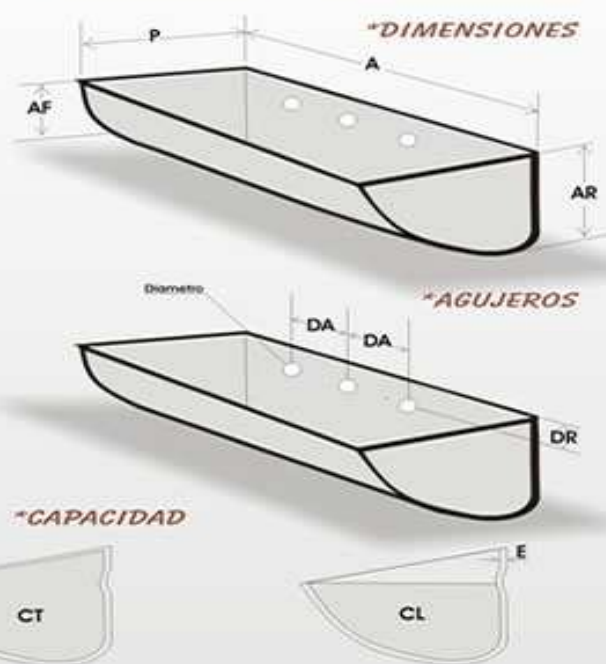


TABLA DE MEDIDAS


Código TECA	DIMENSIONES Expresadas (en mm.)				MEDIDAS Estructurales		AGUJEROS					CAPACIDAD en Lts.		★ DATOS ILUSTRATIVOS	
	Ancho A	Proyección P	Altura Respaldo AR	Altura Frente AF	Espesor Pared E	Peso (en grs.)	Cant.	Distancia DA	Altura DR	Diámetro (en mm.)	Bulon (en Pulgada)	Total CT	Nivel Líquido CL	Piezas Máxima x mts.	Capacidad Tonelada - Hora
C. 82	82	80	60	40	4	50	2	43	15	6,5	1/4"	0,185	0,135	14	20
C. 100	105	100	67	35	4	70	2	50	19	6,5	1/4"	0,320	0,205	13	22
C. 120	122	104	85	55	5	125	2	60	25,5	6,5	1/4"	0,500	0,375	11	31
C. 135	135	118	88	72	5	155	2	70	26	8,5	1/4"	0,655	0,480	11	33
C. 152	152	124	90	75	5	165	2	70	30	8,5	1/4"	0,860	0,585	10	47
C. 187	187	159	112	78	6	305	2	100	30	9	1/4"	1,720	1,280	8,5	90
C. 220	220	165	124	85	6	425	2	95	32	9,5	1/4"	2,500	2,200	7,2	128
C. 250	250	175	127	92	6	455	2	120	35	11	1/4"	3,000	2,250	7,2	141
C. 290	290	174	132	94	7	640	3	80	36	11	1/4"	3,500	2,810	7,2	166
C. 316	316	188	137	96	7	885	3	100	36	11	1/4"	4,410	3,360	7	238
C.350	350	220	167	110	8	1185	4	80	45	11	1/4"	5,880	4,360	6	275
C. 390	395	225	168	115	8	1490	4	90	45	11	1/4"	7,880	5,940	5,7	305
C. 472	468	225	166	115	8	1495	5	90	50	11	1/4"	10,000	7,690	5,7	360

• Agujeros embutidos

★ DATOS ILUSTRATIVOS: La capacidad de elevación están calculadas a una velocidad de: 3 mts. x seg. y un P.e.: 0,75.

Accesorios

Código: TV. 401
"Tipo Cerealera"



Código: TV. 405
"Tipo Carbonera"

